

信用保証の業務概況

(令和7年2月末)



保証承諾
1,884億円

前年同月比70.5%

保証債務残高
1兆593億円

前年同月比 90.6%

代位弁済
130億円

前年同月比 91.7%

◇ 保証承諾

当月末の保証状況について、保証申込は19,184件、2,289億円と、前年同月比で件数82.3%、金額68.3%となりました。

保証承諾は16,483件、1,883億7千万円と、前年同月比で件数83.6%、金額70.5%となり、前年同月末に比べて789億9千万円の減少となりました。

◇ 保証債務残高

当月末の保証債務残高は101,338件、1兆592億8千万円と、前年同月比で件数95.1%、金額90.6%となり、前年同月末に比べて1,096億7千万円の減少となりました。

据置期間の終了に伴う、コロナ関連保証の返済等を主要因として、減少傾向にあります。

◇ 代位弁済

当月末の代位弁済は、482企業、1,292件、129億円7千万円と、前年同月比で件数94.2%、金額91.7%となり、前年同月末に比べて11億8千万円の減少となりました。

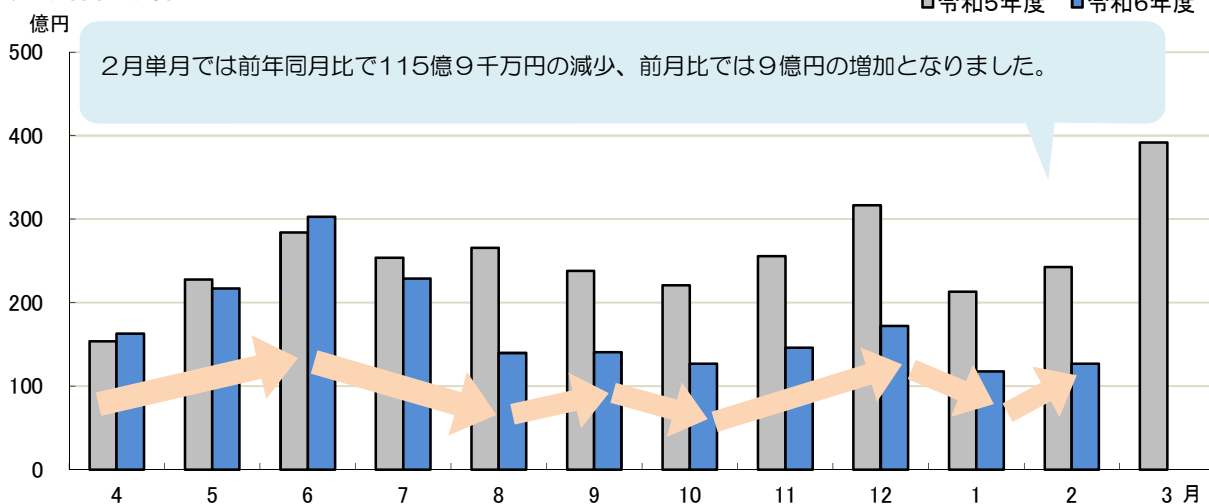
今後は、人手不足や原材料・エネルギー価格の高騰等の影響により増加が見込まれるため、引き続き留意していきます。

▶ 業務概況

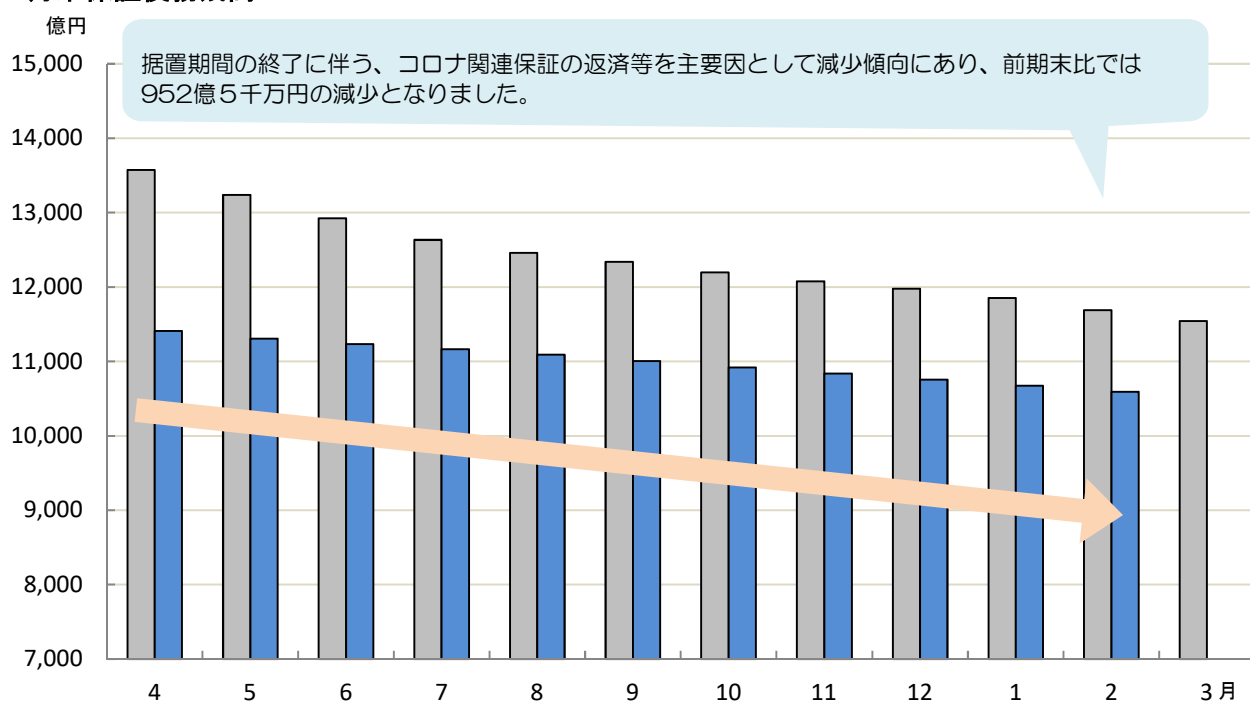
(単位:千円・%)

	当 月 中				当 月 末			
	件数	金額	前年同月比		件数	金額	前年同月比	
			件数	金額			件数	金額
保証申込	1,554	15,802,237	69.0	49.0	19,184	228,898,644	82.3	68.3
保証承諾	1,270	12,702,438	70.8	52.3	16,483	188,369,957	83.6	70.5
保証債務残高	—	—	—	—	101,338	1,059,283,398	95.1	90.6
代位弁済	106	1,307,855	65.0	73.3	1,292	12,972,159	94.2	91.7

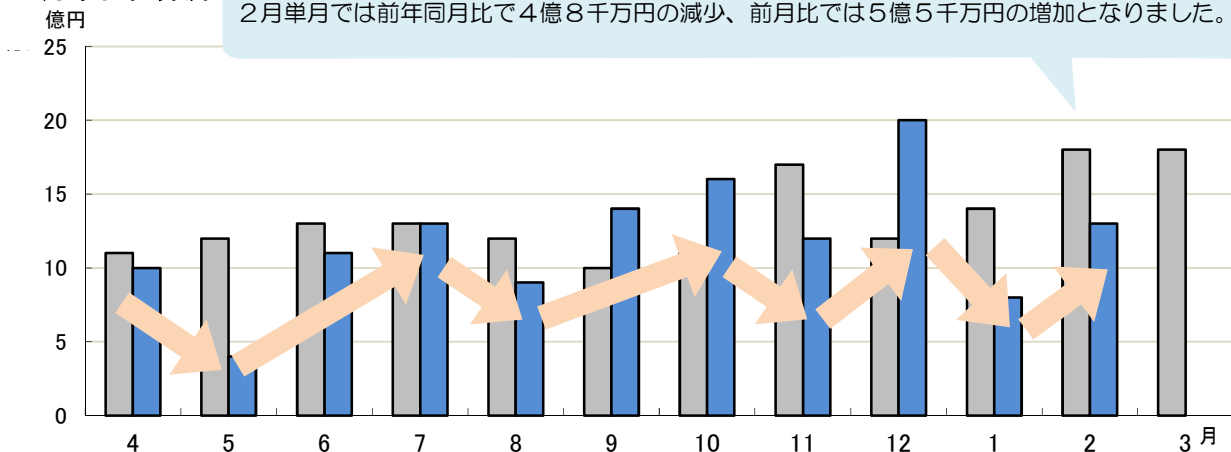
月中保証承諾



月末保証債務残高



月中代位弁済



▶ 本支店別業務概況 (2月末)

(単位:千円・%)

保証承諾	当月中				当年度中			
	件数	金額	構成比	前年比	件数	金額	構成比	前年比
本店営業部	405	4,568,808	36.0	48.8	5,337	65,887,859	35.0	73.4
浜松支店	455	4,201,013	33.1	50.4	5,586	60,650,698	32.2	65.8
沼津支店	410	3,932,617	31.0	59.6	5,560	61,831,401	32.8	72.4
合計	1,270	12,702,438	100.0	52.3	16,483	188,369,957	100.0	70.5

保証債務残高	当月末			
	件数	金額	構成比	前年比
本店営業部	33,095	338,467,578	32.0	89.4
浜松支店	34,751	352,766,409	33.3	91.2
沼津支店	33,492	368,049,411	34.7	91.2
合計	101,338	1,059,283,398	100.0	90.6

代位弁済	当月中				当年度中			
	件数	金額	構成比	前年比	件数	金額	構成比	前年比
本店営業部	48	438,588	33.5	56.7	480	4,551,016	35.1	111.3
浜松支店	29	335,337	25.6	73.9	378	4,020,683	31.0	86.4
沼津支店	29	533,930	40.8	95.9	434	4,400,459	33.9	81.4
合計	106	1,307,855	100.0	73.3	1,292	12,972,159	100.0	91.7