

信用保証の業務概況

(令和6年6月末)



保証承諾
682億円

前年同月比102.4%

保証債務残高
1兆1,233億円

前年同月比 86.9%

代位弁済
25億円

前年同月比 70.1%

◇ 保証承諾

当月末の保証状況について、保証申込は6,487件、925億5千万円と、前年同月比で件数107.0%、金額106.7%となりました。

保証承諾は5,239件、682億4千万円と、前年同月比で件数104.7%、金額102.4%となり、前年同月末に比べて16億円の増加となりました。

伴走支援型特別保証の令和6年6月末取扱終了に伴う駆け込み需要が、主な要因となっています。

◇ 保証債務残高

当月末の保証債務残高は103,230件、1兆1,233億円と、前年同月比で件数88.8%、金額86.9%となり、前年同月末に比べて1,694億円の減少となりました。

据置期間の終了に伴う、コロナ関連保証の返済等を主要因として、減少傾向にあります。

◇ 代位弁済

当月末の代位弁済は、123企業、293件、25億円と、前年同月比で件数86.9%、金額70.1%となり、前年同月末に比べて10億6千万円の減少となりました。

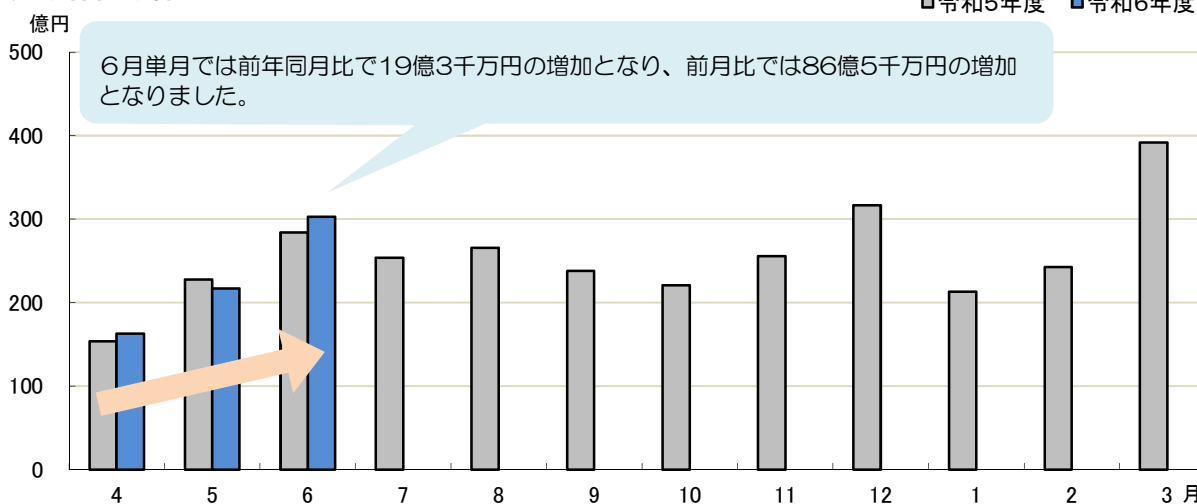
今後は、人手不足や原材料・エネルギー価格の高騰等の影響により増加が見込まれるため、引き続き留意してまいります。

▶ 業務概況

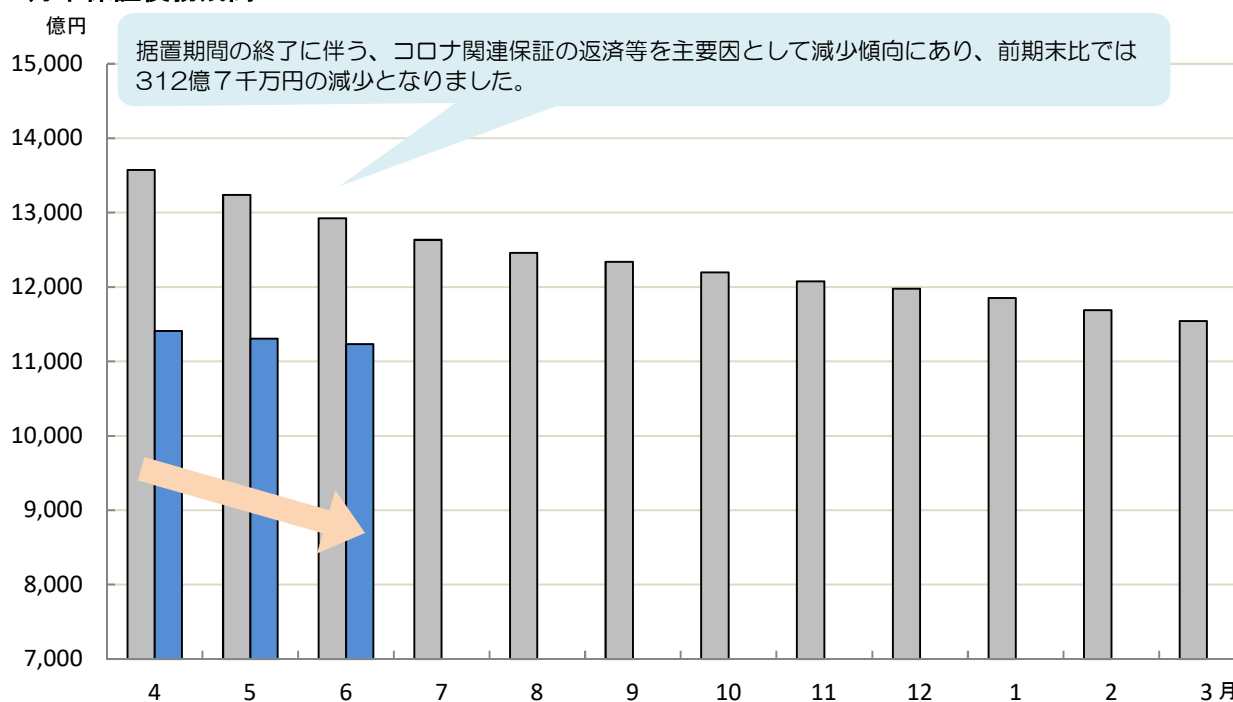
(単位:千円・%)

	当 月 中				当 月 末			
	件数	金額	前年同月比		件数	金額	前年同月比	
			件数	金額			件数	金額
保証申込	2,863	46,015,734	115.7	126.1	6,487	92,553,351	107.0	106.7
保証承諾	2,159	30,316,522	104.5	106.8	5,239	68,238,017	104.7	102.4
保証債務残高	—	—	—	—	103,230	1,123,261,289	88.8	86.9
代位弁済	109	1,134,089	84.5	86.3	293	2,502,386	86.9	70.1

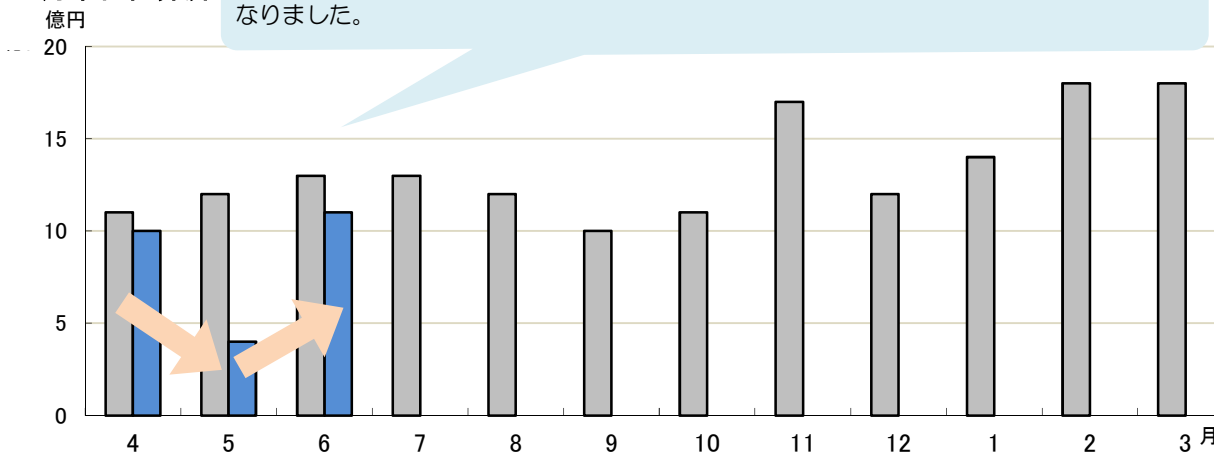
月中保証承諾



月末保証債務残高



月中代位弁済



▶ 本支店別業務概況 (6月末)

(単位:千円・%)

保証承諾	当月中				当年度中			
	件数	金額	構成比	前年比	件数	金額	構成比	前年比
本店	790	11,473,128	37.8	122.2	1,776	25,043,083	36.7	116.6
浜松支店	685	8,949,796	29.5	92.2	1,721	20,818,130	30.5	89.1
沼津支店	684	9,893,598	32.6	106.4	1,742	22,376,804	32.8	102.7
合計	2,159	30,316,522	100.0	106.8	5,239	68,238,017	100.0	102.4

保証債務残高	当月末			
	件数	金額	構成比	前年比
本店	34,069	361,137,808	32.2	84.5
浜松支店	35,230	373,694,593	33.3	87.6
沼津支店	33,931	388,428,889	34.6	88.5
合計	103,230	1,123,261,289	100.0	86.9

代位弁済	当月中				当年度中			
	件数	金額	構成比	前年比	件数	金額	構成比	前年比
本店	30	477,451	42.1	161.5	86	796,257	31.8	96.7
浜松支店	35	357,931	31.6	70.0	82	649,364	25.9	74.3
沼津支店	44	298,708	26.3	58.9	125	1,056,765	42.2	56.5
合計	109	1,134,089	100.0	86.3	293	2,502,386	100.0	70.1